


# LATO INTERNO FINESTRE

## PVC



### PELLICOLA DECOR



Pellicola Decor disponibile su KF 310, KF 410, KF 500, KV 350, KV 440 e KS 430 con sovrapprezzo in funzione del design e della quantità

## LEGNO


### ABETE STANDARD SU HF 210, HF 310, HF 410, HV 350, HS 330



### LARICE OPTIONAL SU HV 350



### LARICE E FRASSINO OPTIONAL SU HF 410, HS 330



\* Effetto spazzolato


### ROVERE OPTIONAL SU HF 410, HS 330



\* Effetto spazzolato EI703 e EI705 non disponibili su HS 330

### NOCE

#### OPTIONAL SU HF 410, HS 330



Nella finestra HF 410 in legno/alluminio e nella porta alzante scorrevole HS 330 in legno/alluminio si possono utilizzare nuove essenze, come rovere, frassino e noce.